
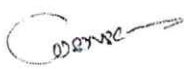




งานการวิจัยและบัญชี  
เรียน นายแพทย์สาธารณสุขจังหวัดกำแพงเพชร  
เห็นสมควรปฏิบัติ ASg Ms 11๗ ๒๗๗๓๓ ค้ำ ๑๗๗๓๓  
พทช ASg Ms

  
(นางสาวนันทนา บุญอินทร์)  
นักวิชาการเงินและบัญชีชำนาญการ

  
(นางพรพรรณ ระวัง)  
นักวิชาการเงินและบัญชีชำนาญการพิเศษ  
หัวหน้างานการเงินและบัญชี

12/9/๖๒

กลุ่มงานพัฒนาระบบสารสนเทศสาธารณสุข

เรียน นายแพทย์สาธารณสุขจังหวัดกำแพงเพชร ถึงอำนาจ

- ได้ออกมอบงบทบ 25๖3 ชุด 1 แผน 4
- ต่อไปภาคีการท

  
นางสาวนันทนา บุญอินทร์

นักวิชาการเงินและบัญชีชำนาญการ


เลขที่ ๑๗๗๓๓

(นางสาวนันทนา บุญอินทร์ ส.การสูง)

หัวหน้ากลุ่มงานพัฒนาระบบสารสนเทศสาธารณสุข

12 ก.ย. ๖๒

อนุมัติ  
ลงนามแล้ว

  
(นายปรีชา นาคบุญฤทธิ์)


นายแพทย์เชี่ยวชาญ (ด้านเวชกรรมป้องกัน)


สำนักงานสาธารณสุขจังหวัดพิจิตร รักษาการแทน

นายแพทย์สาธารณสุขจังหวัดกำแพงเพชร

๑๒ ก.ย. ๖๒

  
ลงนามแล้ว

  
รับทราบแล้ว

  
(นางอวิ อภิวรรณบุญบาล)  
พยาบาลวิชาชีพชำนาญการ



ชื่อโครงการ : โครงการคัดกรองมะเร็งเต้านมโดยเครื่องเอกซเรย์เต้านมเคลื่อนที่ (Mammogram) ในสตรีกลุ่มเสี่ยง และด้อยโอกาส ในโอกาสสมหามงคลพระราชพิธีบรมราชาภิเษก พุทธศักราช ๒๕๖๒ อำเภอไทรงาม จังหวัดกำแพงเพชร ประจำปี ๒๕๖๓

หน่วยงานที่รับผิดชอบ : กลุ่มงานบริการด้านปฐมภูมิและองค์กรรวม โรงพยาบาลไทรงาม

ผู้รับผิดชอบโครงการ: นางฉวี อภิวัฒน์บุญญาบาล ตำแหน่ง พยาบาลวิชาชีพชำนาญการ  
โทร. ๐๘๘-๒๗๒๙๗๓๗

ผู้ประสานงานหลัก : นางเสรี เกษแก้ว ตำแหน่ง พยาบาลวิชาชีพชำนาญการ โทร. ๐๘๙-๙๕๙๐๐๓๕

### หลักการและเหตุผล

ปัจจุบันมะเร็งเต้านมเป็นมะเร็งที่พบมากที่สุดและเป็นสาเหตุการเสียชีวิตอันดับ ๑ ของสตรีไทย ในปี ๒๕๕๓ พบผู้ป่วยมะเร็งเต้านมรายใหม่ ๑๓,๑๘๔ ราย และเสียชีวิตประมาณ ๔,๖๖๕ ราย หรือทุก ๒ ชั่วโมง จะพบว่าสตรีไทยเสียชีวิตด้วยมะเร็งเต้านม ๑ คน และมีแนวโน้มสูงขึ้นอย่างต่อเนื่องผู้ป่วยส่วนใหญ่จะมาพบแพทย์ ในระยะหลัง ๆ ซึ่งได้ลุกลามและแพร่กระจายไปแล้วประมาณ ร้อยละ ๕๖ ปัจจุบันยังไม่ทราบถึงสาเหตุของมะเร็งเต้านมที่แน่ชัด แต่พบว่า มีปัจจัยเสี่ยง คือ กลุ่มคนที่มีประจำเดือนมาเมื่ออายุน้อย หรือหมดประจำเดือน (Menopause) เมื่ออายุมาก ขาดการออกกำลังกายอย่างสม่ำเสมอ รับประทานอาหารไขมัน และสตรีที่มีญาติพี่น้องสายตรงเป็นมะเร็งเต้านม เช่น แม่ ป้า น้า เป็นมะเร็งเต้านม และมักพบในสตรีอายุ ๔๐ ปี ขึ้นไป แต่ในสตรีอายุ ๒๐ - ๓๐ ปี ก็พบได้บ่อยเช่นกัน ผู้ป่วยมักมาด้วยอาการมีก้อน และแผลที่เต้านม หรือมีเลือดหรือน้ำเหลืองไหลจากหัวนม การป้องกันที่ดีที่สุด คือ การตรวจพบให้เร็วที่สุดตั้งแต่ระยะเริ่มแรก ซึ่งทำได้ ๒ วิธี คือ ๑) การตรวจเต้านมด้วยตนเอง ซึ่งสามารถคลำพบก้อนที่โตประมาณ ๑ ซม. ขึ้นไปได้ หากตรวจพบในระยะ ๒ - ๕ ซม. อัตราการรอดชีวิตมีถึงร้อยละ ๙๐-๗๕ หากคลำพบก้อนขนาด ๕ ซม.ขึ้นไป อัตราการอยู่รอดมีเพียงร้อยละ ๓๐ - ๑๕ เท่านั้น ๒) การตรวจด้วยเครื่องเอกซเรย์เต้านม (Mammogram) จะสามารถพบก้อนได้ตั้งแต่ขนาด ๒-๓ มม. ขึ้นไป หากพบในระยะนี้ การรักษาจะหายเกือบร้อยละ ๑๐๐ เพราะมะเร็งมีขนาดเล็กมาก ยังไม่แพร่กระจายไปที่อื่น จากสถิติการป่วยและการตายด้วยโรคมะเร็ง จังหวัดกำแพงเพชร มีอัตราการป่วย/อัตราการตายด้วยโรคมะเร็งเต้านม คือ ปี๒๕๖๐ ๒๘.๑๐/๓.๑๕ ,ปี๒๕๖๑ ๒๔.๑๔/๕.๙๐ ,ปี๒๕๖๒ ๓๐.๙๙/๕.๗๘ ต่อแสนประชากร ซึ่งเป็นสถิติที่มีแนวโน้มสูงขึ้น ส่วนอำเภอไทรงามจากสถิติจำนวนประชากรทั้งหมด ๕๐,๗๕๐ ราย มีอัตราการป่วย/อัตราการตายด้วยโรคมะเร็งเต้านม เท่ากับ ๗.๘๘/๗.๘๘ ต่อแสนประชากร โดยการป่วยและตายของโรคมะเร็งเต้านม เป็น ๑ ใน ๕ อันดับของการป่วยด้วยโรคมะเร็ง ได้แก่ มะเร็งตับ มะเร็งลำไส้ มะเร็งปอด มะเร็งเต้านม และมะเร็งปากมดลูก โรงพยาบาลไทรงาม จึงได้จัดทำโครงการคัดกรองมะเร็งเต้านมโดยเครื่องเอกซเรย์เต้านมเคลื่อนที่ (Mammogram) ในสตรีกลุ่มเสี่ยง และด้อยโอกาส ในโอกาสสมหามงคลพระราชพิธีบรมราชาภิเษก พุทธศักราช ๒๕๖๒ อำเภอไทรงาม จังหวัดกำแพงเพชร ประจำปี ๒๕๖๓ ขึ้น โดยได้รับการสนับสนุนจากมูลนิธิกาญจนบารมี

มูลนิธิกาญจนบารมี เป็นมูลนิธิที่ได้รับพระราชทานพระบรมราชานุญาตจากพระบาทสมเด็จพระเจ้าอยู่หัว เมื่อครั้งทรงดำรงพระราชอิสริยยศเป็นสมเด็จพระบรมโอรสาธิราชฯ สยามมกุฎราชกุมาร ในฐานะทรงเป็นองค์ประธาน"โครงการกาญจนบารมีเฉลิมฉลองพระราชพิธีกาญจนภิเษก ปีพุทธศักราช ๒๕๓๙" ให้จัดตั้งขึ้นในโอกาสที่พระบาทสมเด็จพระเจ้าอยู่หัวภูมิพลอดุลยเดช ทรงครองสิริราชสมบัติครบ ๕๐ ปี เพื่อสนับสนุนการดำเนินงานของโรงพยาบาลมหาวิทยาลัยราชภัฏวชิรญาณบุรี จังหวัดปทุมธานี และส่งเสริมสนับสนุนการป้องกันมะเร็ง รวมทั้งช่วยเหลือผู้ป่วยมะเร็งที่ยากไร้ให้ได้รับการดูแลอย่างเหมาะสม และในโอกาสอันเป็นมหามงคลแห่งพระราชพิธีบรมราชาภิเษก พุทธศักราช ๒๕๖๒ มูลนิธิกาญจนบารมี จึงได้จัดทำ"โครงการคัดกรองมะเร็งเต้านมโดยเครื่องเอกซเรย์

ว่าเนาถูกต้อง

(นางฉวี อภิวัฒน์บุญญาบาล)  
พยาบาลวิชาชีพชำนาญการ

พิมพ์ชนก (พิมพ์)

เต้านม (Mammogram) ในสตรีกลุ่มเสี่ยงและกลุ่มด้อยโอกาส เนื่องในโอกาสสมหามงคลพระราชพิธีบรมราชาภิเษก พุทธศักราช ๒๕๖๒” เพื่อรณรงค์ให้สตรีที่อยู่ห่างไกลและมีปัจจัยเสี่ยงต่อการป่วยด้วยมะเร็งเต้านมระยะเริ่มแรก ด้วยการตรวจเอ็กซเรย์เต้านม(Mammogram) ทั้งนี้ไม่ต้องเสียค่าใช้จ่ายใด ๆ ทั้งสิ้น โดยการจัดหน่วยแพทย์เคลื่อนที่ออกรณรงค์ให้สุศึกษาประชาชนสัมพันธ์เกี่ยวกับการป้องกันมะเร็งเต้านม การออกกำลังกายอย่างสม่ำเสมอ การรับประทานผักและผลไม้ให้มากขึ้น ลดอาหารไขมัน ตรวจเต้านมด้วยตนเองอย่างสม่ำเสมออย่างน้อยเดือนละ ๑ ครั้ง และเอ็กซเรย์เต้านมสำหรับสตรีที่มีปัจจัยเสี่ยง หากพบว่าเป็นมะเร็งเต้านมจะได้ส่งต่อเข้ารับการรักษาตามระบบหลักประกันสุขภาพ

#### วัตถุประสงค์

๑. เพื่อเฉลิมพระเกียรติและถวายพระราชกุศลแด่พระบาทสมเด็จพระเจ้าอยู่หัว ในโอกาสสมหามงคลพระราชพิธีบรมราชาภิเษก พุทธศักราช ๒๕๖๒
๒. เพื่อรณรงค์ให้สุศึกษา ประชาสัมพันธ์ ให้สตรีอายุ ๒๐ ปีขึ้นไปและประชาชนทั่วไป มีความรู้ ความเข้าใจเรื่องมะเร็งเต้านม
๓. คัดกรอง ค้นหาผู้ที่มีปัจจัยเสี่ยงต่อการเกิดโรคมะเร็งเต้านม
๔. ตรวจเต้านมโดยแพทย์ พยาบาล และเจ้าหน้าที่สาธารณสุข
๕. เอ็กซเรย์เต้านมโดยเครื่องแมมโมแกรม (Mammogram) ในสตรีกลุ่มเสี่ยงที่สงสัยว่าจะเป็นมะเร็งเต้านม
๖. ส่งต่อผู้ที่สงสัยว่าจะเป็นมะเร็งเต้านมไปยังโรงพยาบาล หรือศูนย์รักษาโรคมะเร็ง เพื่อวินิจฉัยและรักษาในระบบประกันสุขภาพถ้วนหน้า

#### สถานที่จัดกิจกรรม

ห้องประชุมที่ว่าการอำเภอไทรงาม

#### กลุ่มเป้าหมาย

๑. เจ้าหน้าที่ผู้ปฏิบัติงานและผู้มีเกียรติร่วมงาน จำนวน ๘๐ คน
๒. สตรีที่มีปัจจัยเสี่ยงมะเร็งเต้านม /อสม./ประชาชนทั่วไป จำนวน ๕๐๐ คน

#### กลวิธีดำเนินการ

๑. จัดทำโครงการคัดกรองมะเร็งเต้านมโดยเครื่องเอกซเรย์เต้านมเคลื่อนที่ (Mammogram) ในสตรีกลุ่มเสี่ยงและด้อยโอกาส ในโอกาสสมหามงคลพระราชพิธีบรมราชาภิเษก พุทธศักราช ๒๕๖๒ อำเภอไทรงาม เพื่อขออนุมัติ
๒. จัดทำคำสั่งแต่งตั้งคณะกรรมการดำเนินงานโครงการฯ
๓. ประชาสัมพันธ์ให้ประชาชนกลุ่มเป้าหมายทั่วไป และสตรีที่มีปัจจัยเสี่ยงมารับบริการตรวจเต้านม
๔. ประชุมเตรียมการเพื่อดำเนินโครงการฯ
๕. สืบค้นกลุ่มเป้าหมายที่เข้าร่วมโครงการฯ
๖. กำหนดวันเวลาและสถานที่ในการนัดกลุ่มเป้าหมายการให้บริการ
๗. ให้บริการตามกิจกรรมในโครงการฯ
๘. รวบรวมข้อมูลส่งต่อผู้ป่วยเพื่อรักษาในโรงพยาบาล หรือศูนย์รักษาโรคมะเร็ง

สำเนาถูกต้อง



(นางฉวี อภิวัดาน์บุญฤกษ์)  
ทวิวิชาชีพชำนาญการ





## กิจกรรมการดำเนินงาน

๑. ลงทะเบียนกลุ่มเป้าหมาย
๒. พิธีเปิดโครงการโดยผู้ว่าราชการจังหวัดกำแพงเพชร
๓. วัดส่วนสูง/ ชั่งน้ำหนัก / วัดความดันโลหิตผู้มารับบริการ
๔. ซักประวัติตามแบบคัดกรองปัจจัยเสี่ยง
๕. สอน/สาธิตการตรวจมะเร็งเต้านมด้วยตนเอง และฝึกตรวจเต้านมจากหุ่นเต้านม/รับความรู้เรื่องมะเร็งเต้านมจากรณีบรรณาการหน่วยคัดกรองเคลื่อนที่ฯ
๖. พบภาวะเสี่ยง ๒ ข้อจากแบบคัดกรอง ส่งพบแพทย์พิจารณาทำ Mammogram
๗. การตรวจมะเร็งเต้านมด้วยเครื่องเอ็กซเรย์ Mammogram และเครื่อง Ultrasound
๘. ส่งผลตรวจและพบแพทย์เพื่อส่งรับการรักษาต่อหรือติดตามผล

## ระยะเวลาดำเนินการ

๑ - ๓๑ ตุลาคม ๒๕๖๒

## งบประมาณ

เงินบำรุงโรงพยาบาลไทรงาม จำนวน ๑๑๖,๘๐๐ บาท (หนึ่งแสนหนึ่งหมื่นหกพันแปดร้อยบาทถ้วน) เพื่อเป็นค่าใช้จ่าย ดังนี้


๑. ค่าอาหารกลางวัน อาหารว่างและเครื่องดื่ม เจ้าหน้าที่ผู้ปฏิบัติงานและผู้มีเกียรติร่วมงาน  
จำนวน ๘๐ คน x ๑๒๐ บาท x ๑ วัน เป็นเงิน ๙,๖๐๐ บาท
๒. ค่าอาหารกลางวัน อาหารว่างและเครื่องดื่มสตรีที่มีปัจจัยเสี่ยงมะเร็งเต้านม/อสม./ประชาชนทั่วไป  
จำนวน ๕๐๐ คน x ๑๒๐ บาท x ๑ วัน เป็นเงิน ๖๐,๐๐๐ บาท
๓. ค่าจ้างเหมาจัดสถานที่และนิทรรศการ เป็นเงิน ๒๕,๐๐๐ บาท
๔. ค่าที่พักสำหรับเจ้าหน้าที่รถ Mobile จำนวน ๒ ห้อง ๆ ละ ๖๐๐ บาท เป็นเงิน ๑,๒๐๐ บาท
๕. ค่าป้ายไวเนลโครงการ ขนาด ๖ เมตร x ๒ เมตร จำนวน ๒ ป้าย เป็นเงิน ๓,๐๐๐ บาท
๖. ค่าป้ายไวเนลแกน X สำหรับจัดนิทรรศการ ป้ายละ ๑,๐๐๐ บาท x ๘ ป้าย เป็นเงิน ๘,๐๐๐ บาท
๗. ค่าจ้างเหมาเครื่องเสียง เป็นเงิน ๕,๐๐๐ บาท
๘. ค่าวัสดุอุปกรณ์ในการจัดโครงการ เป็นเงิน ๒,๐๐๐ บาท
๙. ค่าสมมนาคุณวิทยากร ชั่วโมงละ ๖๐๐ บาท x ๕ ชม. เป็นเงิน ๓,๐๐๐ บาท

## การประเมินผล

ตัวชี้วัดผลสำเร็จ

๑. กลุ่มเป้าหมายเข้าร่วมงานโครงการคัดกรองมะเร็งเต้านมโดยเครื่องเอ็กซเรย์เต้านมเคลื่อนที่ (Mammogram) ร้อยละ ๑๐๐
๒. สตรีกลุ่มเสี่ยงที่มีความผิดปกติ และเข้ารับบริการ ในโครงการคัดกรองมะเร็งเต้านมโดยเครื่องเอ็กซเรย์เต้านมเคลื่อนที่ (Mammogram) ได้รับการตรวจคัดกรองมะเร็งเต้านมโดยเครื่องเอ็กซเรย์เต้านมเคลื่อนที่ (Mammogram) หรืออัลตราซาวด์ ร้อยละ ๑๐๐

หัวหน้ากองคลัง



ผลที่คาดว่าจะได้รับ

๑. สตรีกลุ่มเสี่ยงและด้อยโอกาส สามารถตรวจมะเร็งเต้านมด้วยตนเองได้
๒. สตรีกลุ่มเสี่ยงทุกกลุ่มทั้งกลุ่มสตรีไทย และกลุ่มด้อยโอกาส ที่พบความผิดปกติ ได้รับการตรวจวินิจฉัยมะเร็งเต้านมโดยเครื่องเอกซเรย์ Mammogram หรือ Ultrasound ทุกราย
๓. สตรีที่พบว่าเป็นมะเร็งเต้านม/สงสัยเป็นมะเร็งเต้านม/เป็น Mass/เป็นcyst ได้รับการส่งต่อเพื่อการรักษาตั้งแต่แรกพบ

โครงการ โครงการคัดกรองมะเร็งเต้านม  
โดยเครื่องเอกซเรย์เต้านมเคลื่อนที่  
(Mammogram) ในสตรีกลุ่มเสี่ยงและ  
ด้อยโอกาส ในโอกาสสมหามงคลพระราช  
พิธีบรมราชาภิเษก พุทธศักราช ๒๕๖๒  
อำเภอไทรงาม จังหวัดกำแพงเพชร  
ประจำปี ๒๕๖๓  
งบประมาณ ๑๑๖,๘๐๐ บาท  
แหล่งงบประมาณ เงินบำรุงโรงพยาบาล  
ไทรงาม  
รหัสโครงการ ๖3 FOWSOA P, PP 410

ลงชื่อ ..... ผู้เสนอโครงการ

(นายวีระศักดิ์ ดำรงพงษ์)

นายแพทย์ชำนาญการพิเศษ  
ผู้อำนวยการโรงพยาบาลทุ่งโพธิ์ทะเล  
รักษาการในตำแหน่งผู้อำนวยการโรงพยาบาลไทรงาม

ลงชื่อ ..... ผู้อนุมัติโครงการ

(นายปริญญา นากบุญบุตร)

นายแพทย์เชี่ยวชาญ (ด้านเวชกรรมป้องกัน,  
สำนักงานสาธารณสุขจังหวัดพิจิตร รักษาราชการแทน,  
นายแพทย์สาธารณสุขจังหวัดกำแพงเพชร

ว่าเนาถูกต้อง

(นางฉวี อภิวรรณปัญญาบาล)  
พยาบาลวิชาชีพชำนาญการ

๕

กำหนดการโครงการคัดกรองมะเร็งเต้านม  
โดยเครื่องเอกซเรย์เต้านมเคลื่อนที่ (Mammogram) ในสตรีกลุ่มเสี่ยงและด้อยโอกาส  
ในโอกาสสมหามงคลพระราชพิธีบรมราชาภิเษกพุทธศักราช ๒๕๖๒

วันที่ ๑๖ ตุลาคม ๒๕๖๒

ณ ห้องประชุมที่ว่าการอำเภอไทรंगาม จังหวัดกำแพงเพชร

เวลา

กิจกรรม

- ๐๗.๐๐ - ๐๗.๓๐ น. - เจ้าหน้าที่ปฏิบัติงานเตรียมความพร้อมในแต่ละจุดที่ได้รับมอบหมาย  
๐๗.๓๐ - ๐๙.๐๐ น. - ลงทะเบียน เริ่มดำเนินงานกิจกรรม  
๐๙.๓๐ - ๑๐.๐๐ น. - พิธีเปิดโครงการ

๑.ผู้ว่าราชการจังหวัดกำแพงเพชร(นายเขาวลิตร์ แสงอุทัย) ประธานกล่าวเปิดงาน

๒.นายแพทย์สาธารณสุขจังหวัดกำแพงเพชร กล่าวรายงาน

๓.ผู้แทนมูลนิธิกาญจนบารมี กล่าววัตถุประสงค์และความเป็นมาของโครงการ

๔.พิธีมอบเงินสมทบเข้ามูลนิธิให้ประธานมูลนิธิกาญจนบารมี โดย

- ผู้ว่าราชการจังหวัดกำแพงเพชร

- นายแพทย์สาธารณสุขจังหวัดกำแพงเพชร

- หัวหน้าส่วนราชการ ผู้อำนวยการโรงพยาบาล สาธารณสุขอำเภอ และผู้  
มีเกียรติร่วมเป็นสักขีพยานและบันทึกภาพร่วมกัน

๑๐.๐๐ - ๑๐.๓๐ น. - ประธานและคณะเยี่ยมชมขบวนรถและการจัดกิจกรรมต่าง ๆ

๑๐.๐๐ - ๑๖.๐๐ น. - กิจกรรมการให้ความรู้แก่ประชาชนที่มาร่วมพิธี และมารับบริการ \*

- ให้บริการตรวจคัดกรองค้นหาหามะเร็งเต้านมระยะเริ่มแรก เพื่อการตรวจด้วยเครื่อง  
เอกซเรย์เต้านม (Mammogram) ให้สุศึกษา ประชาสัมพันธ์

๑.รถประชาสัมพันธ์เคลื่อนที่ (Mobile Advertising Unit)

๒.รถนิทรรศการและให้ความรู้โรคมะเร็งเต้านมเคลื่อนที่ (Mobile  
Learning Exhibition Unit)

๓.รถสาธิตและตรวจมะเร็งเต้านมเคลื่อนที่(Mobile Check Up Unit)

๔.รถตรวจเอกซเรย์เต้านมเคลื่อนที่แบบประสิทธิภาพสูง

ว่าเนาถูกต้อง

