

สำเนาฉบับ



ที่ บร. ๘๖๑๐๒ / ๕๕๕

ที่ทำการองค์การบริหารส่วนตำบลสระแก้ว
อำเภอหนองหงส์
จังหวัดบุรีรัมย์ ๓๑๒๔๐

๒๖ ธันวาคม ๒๕๖๕

เรื่อง ขอประชาสัมพันธ์เกี่ยวกับการเก็บภาษี ประจำปีงบประมาณ ๒๕๖๖

เรียน กำนัน, ผู้ใหญ่บ้านทุกหมู่บ้าน

สิ่งที่ส่งมาด้วย ๑. แผ่นพับภาษีที่ดินและสิ่งปลูกสร้าง จำนวน ๑ ฉบับ
๒. แผ่นพับภาษีป้าย จำนวน ๑ ฉบับ

ด้วยองค์การบริหารส่วนตำบลสระแก้ว จะดำเนินการจัดเก็บภาษีที่ดินและสิ่งปลูกสร้าง และภาษีป้าย ประจำปี ๒๕๖๕ โดยมีช่วงระยะเวลาในการจัดเก็บภาษีแบ่งออกได้ดังนี้

๑. ภาษีที่ดินและสิ่งปลูกสร้าง

- กำหนดการยื่นแบบแสดงรายการเพื่อเสียภาษี ตั้งแต่ วันที่ ๒ มกราคม ๒๕๖๖ ถึง วันที่ ๒๘ เมษายน ๒๕๖๖ รายละเอียดดังนี้

ประกาศประเมินราคา ตั้งแต่วันที่ ๒ - ๓๑ มกราคม ๒๕๖๖

แจ้งประเมินภาษี ตั้งแต่วันที่ ๑ - ๒๘ กุมภาพันธ์ ๒๕๖๖

การชำระภาษี ตั้งแต่วันที่ ๓ - ๒๘ เมษายน ๒๕๖๖

- ชำระภาษีที่ดินและสิ่งปลูกสร้าง ภายใน ๓๐ วัน นับแต่วันถัดจากวันที่ได้รับแจ้งการประเมิน (ภ.ด.ส.๖)

๒. ภาษีป้าย

- ยื่นแบบแสดงรายการภาษีป้าย (ภ.ป.๑) ตั้งแต่วันที่ ๒ มกราคม ๒๕๖๖ ถึงวันที่ ๓๑ มีนาคม ๒๕๖๖
- ชำระภาษีป้าย ภายใน ๑๕ วัน นับแต่วันที่พนักงานเจ้าหน้าที่ได้มีหนังสือแจ้งการประเมิน

องค์การบริหารส่วนตำบลสระแก้ว จึงขอความอนุเคราะห์ประชาสัมพันธ์เกี่ยวกับภาษีที่ดินและสิ่งปลูกสร้าง และภาษีป้าย ให้ประชาชนทราบตามกำหนดระยะเวลา

จึงเรียนมาเพื่อโปรดทราบ

ขอแสดงความนับถือ

(นายสุพรรณ ศรีภูวงศ์)

นายกองค์การบริหารส่วนตำบลสระแก้ว

กองคลัง ฝ่ายพัฒนาและจัดเก็บรายได้

โทร. ๐ ๔๔๖๖ ๖๐๑๘ ต่อ ๑๐๖

ร่าง.....
พิมพ์.....
ทาน.....



การคำนวณภาษี บ้านพักอาศัย

0 - 50 ไร่ บ้าน 10 ไร่ ภาษี 3,000 บาท
 บ้านเดี่ยว 10 ไร่ ภาษี 3,000 บาท
 บ้านเดี่ยว 10 ไร่ ภาษี 3,000 บาท
 บ้านเดี่ยว 10 ไร่ ภาษี 3,000 บาท

0 - 50 ไร่ บ้าน 10 ไร่ ภาษี 3,000 บาท
 บ้านเดี่ยว 10 ไร่ ภาษี 3,000 บาท
 บ้านเดี่ยว 10 ไร่ ภาษี 3,000 บาท
 บ้านเดี่ยว 10 ไร่ ภาษี 3,000 บาท

0 - 50 ไร่ บ้าน 10 ไร่ ภาษี 3,000 บาท
 บ้านเดี่ยว 10 ไร่ ภาษี 3,000 บาท
 บ้านเดี่ยว 10 ไร่ ภาษี 3,000 บาท
 บ้านเดี่ยว 10 ไร่ ภาษี 3,000 บาท

การคำนวณภาษี บ้านหลายหลังบนที่ดิน

บ้านเดี่ยว บ้านเดี่ยว 2 บ้านเดี่ยว 3

การประเมินภาษีบ้านหลายหลังบนที่ดิน

บ้านเดี่ยว 1 บ้านเดี่ยว 2 บ้านเดี่ยว 3

บ้านเดี่ยว 1 บ้านเดี่ยว 2 บ้านเดี่ยว 3

การคำนวณภาษี ห้องชุด

Freehold โฉนดกรรมสิทธิ์

บ้านเดี่ยว: มูลค่าที่ดิน + มูลค่าอาคาร (อัตราภาษีที่ดิน)

บ้านสองชั้น: มูลค่าที่ดิน + มูลค่าอาคาร (อัตราภาษีที่ดิน)

Leasehold เช่าระยะยาว: มูลค่าที่ดิน + มูลค่าอาคาร (อัตราภาษีที่ดิน)

การคำนวณภาษี ห้องชุด 2 ห้อง

การประเมินภาษีบ้านหลายหลัง

บ้านเดี่ยว 2 ห้อง: มูลค่าที่ดิน + มูลค่าอาคาร (อัตราภาษีที่ดิน)

บ้านเดี่ยว 2 ห้อง: มูลค่าที่ดิน + มูลค่าอาคาร (อัตราภาษีที่ดิน)

บ้านเดี่ยว 2 ห้อง: มูลค่าที่ดิน + มูลค่าอาคาร (อัตราภาษีที่ดิน)

การคำนวณภาษี การใช้ประโยชน์หลายประเภท

การประเมินภาษีที่ดิน

บ้านเดี่ยว บ้านเดี่ยว 2 บ้านเดี่ยว 3

บ้านเดี่ยว บ้านเดี่ยว 2 บ้านเดี่ยว 3


บ้านเดี่ยว บ้านเดี่ยว 2 บ้านเดี่ยว 3

ตัวอย่างการคำนวณตามสัดส่วน


- ที่ดิน ขนาดพื้นที่ ๕๐ ตร.ว ราคาประเมิน ๗๕,๐๐๐ บาท
 รวมราคาประเมินของที่ดิน ๓,๗๐๐,๐๐๐ บาท
 - สิ่งปลูกสร้าง ๓ ชั้น ขนาดพื้นที่รวม ๙๐ ตร.ม.
 ราคาประเมิน ๔๕,๐๐๐ บาท รวมราคาส่งปลูกสร้าง
 = ๔,๐๕๐,๐๐๐ บาท (ยังไม่ได้หักค่าเสื่อม)
 รวมราคาที่ดินและสิ่งปลูกสร้าง = ๗,๗๕๐,๐๐๐ บาท
 ขั้นต่ำที่ใช้ประกอบกิจการ ๒ ชั้นบนใช้อยู่อาศัย

คำนวณตามสัดส่วน

** ขั้นต่ำ ขนาดพื้นที่ ๓๐ ตร.ม. คิดเป็นสัดส่วน
 = ๓๐ X ๑๐๐/๙๐ = ๓๓%
 = ๗,๗๕๐,๐๐๐ X ๓๓/๑๐๐
 = ๒,๕๘๒,๕๐๐ X ๐.๗/๑๐๐ = ๑,๘๐๗.๕๐ บาท
 ** ๒ ชั้นบนใช้อยู่อาศัย ขนาดพื้นที่ ๖๐ ตร.ม.
 = ๖๐ X ๑๐๐/๙๐ = ๖๗%
 = ๗,๗๕๐,๐๐๐ X ๖๗/๑๐๐ = ๕,๑๙๒,๕๐๐
 (ไม่ถึง ๕๐ ล้านบาท ได้รับยกเว้น)



**เอกสารแนะนำ
 ภาษีที่ดินและสิ่งปลูกสร้าง**



โดย

กองคลัง งานพัฒนาและจัดเก็บรายได้
 องค์การบริหารส่วนตำบลสระแก้ว
 อำเภอหนองหงส์ จังหวัดบุรีรัมย์

โทร. ๐๔๔-๖๖๖๐๑๘ ต่อ ๑๐๖

ภาษีที่ดินและสิ่งปลูกสร้าง

ภาษีที่ดินและสิ่งปลูกสร้าง หมายถึง เขตปลอด อปท. กทม. เมืองพัทยา และ อปท. อื่นที่มีกฎหมายจัดตั้ง ยกเว้น อบจ. อปท. มีอำนาจจัดเก็บภาษี จากที่ดินและสิ่งปลูกสร้างที่อยู่ในเขตทรัพย์สินที่ต้องเสียภาษีที่ดิน (พื้นที่ดิน พื้นที่เป็นภูเขาและพื้นที่มีน้ำ) สิ่งปลูกสร้าง (โรงเรือน อาคาร ตึก หรือสิ่งปลูกสร้างอย่างอื่นที่บุคคลเอาเข้าอยู่อาศัยหรือใช้สอยได้ หรือใช้เป็นที่เก็บสินค้าหรือประกอบอาคารอุตสาหกรรมหรือพาณิชย์กรรม และห้องชุดหรืออพาร์ทเมนท์อยู่อาศัยที่มีวัตถุประสงค์เพื่อหาผลประโยชน์ห้องชุด (ห้องชุดที่ได้ออกหนังสือแสดงกรรมสิทธิ์ห้องชุดแล้ว เช่น คอนโด/อาคารชุด) อปท. ภาษีที่จัดเก็บได้ หักเป็นรายปีต่อของ อปท. และกำหนดให้ยกเลิกกฎหมายที่เกี่ยวข้องดังนี้ พรบ.ภาษีโรงเรือนและที่ดิน พรบ.ภาษีบำรุงท้องที่

ผู้มีหน้าที่เสียภาษีที่ดินและสิ่งปลูกสร้าง

- ผู้เป็นเจ้าของที่ดินหรือสิ่งปลูกสร้าง
- ผู้ครอบครองหรือทำประโยชน์ในที่ดินหรือสิ่งปลูกสร้าง อันเป็นทรัพย์สินของรัฐ

ระยะเวลาการยื่นแบบและชำระภาษี

- (๑) อปท. แจ้งประเมินภายในเดือน ม.ค.
- (๒) ผู้เสียภาษีชำระภายในเดือน มิ.ย.
- (๓) ไม่ชำระภาษีภายในเดือน พ.ค. (เงินเพิ่มร้อยละ ๑ ต่อเดือน)
- (๔) อปท. มีหนังสือแจ้งเตือนภายในเดือน ก.ค. ระยะเวลาในหนังสือแจ้งเตือนไม่น้อยกว่า ๑๕ วัน (ชำระภาษีหลังเตือน มิ.ย. แต่ก่อนมีหนังสือแจ้งเตือน เสียเบี้ยปรับร้อยละ ๑๐)
- (๕) ผู้เสียภาษีได้รับหนังสือแจ้งเตือน (ชำระภาษีภายในกำหนดของ หนังสือแจ้งเตือน เสียเบี้ยปรับร้อยละ ๒๐)
- (๖) ครบกำหนด ๑๕ วัน ไม่มาชำระภาษี เสียเบี้ยปรับร้อยละ ๕๐ ของวงจำกัดชำระ แจ้งอุทธรณ์ภาษีค้างชำระให้ สำนักงานที่ดินภายในเดือน มิ.ย.
- (๗) ยึด आयัด เมื่อพ้นกำหนด ๙๐ วัน นับแต่ได้รับหนังสือแจ้งเตือน

อัตราภาษีที่ดินและสิ่งปลูกสร้าง

ที่ดินที่กว้างขวางแต่ทำประโยชน์ตามกรรมสิทธิ์พื้นที่ ๓ ปี ติดต่อกัน : ปีที่ ๔ ให้เก็บเพิ่มอีก ๐.๓ ทุก ๓ ปี แต่ไม่เกินร้อยละ ๓

อัตราภาษีที่ดินและสิ่งปลูกสร้าง		อัตราภาษีที่ดินและสิ่งปลูกสร้าง		อัตราภาษีที่ดินและสิ่งปลูกสร้าง	
ประเภทกรรมสิทธิ์	มูลค่าที่ดิน (บาท)	มูลค่าที่ดิน (บาท)	มูลค่าที่ดิน (บาท)	มูลค่าที่ดิน (บาท)	มูลค่าที่ดิน (บาท)
ที่ดิน	0-15-0.01%	0-25-0.03%	0-40-0.02%	0-50-0.02%	0-50-0.03%
	>15-100-0.03%	>25-50-0.05%	>40-55-0.03%	>50-75-0.05%	>50-200-0.04%
	>100-500-0.05%	>50-0.1%	>55-90-0.05%	>75-100-0.05%	>200-1,000-0.5%
สิ่งปลูกสร้าง	>500-1,000-0.07%	>90-0.1%	>100-0.1%	>1,000-5,000-0.5%	>5,000-0.7%
	>1,000-0.1%				

บทกำหนดโทษ

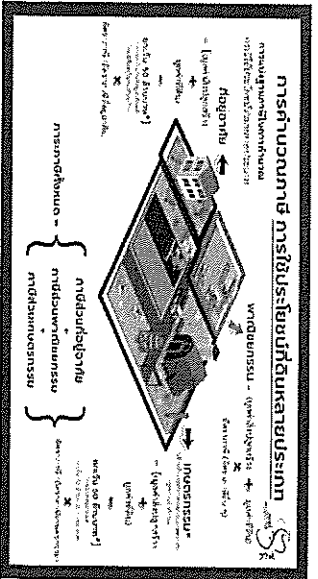
- (๑) ผู้ได้ขีดขวางการปฏิบัติหน้าที่ของพนักงานสำเร็จตามมาตรา ๒๘ หรือมาตรา ๒๙ หรือของผู้บริหารท้องถิ่นหรือเจ้าหน้าที่ซึ่งผู้บริหารท้องถิ่นมอบหมายตามมาตรา ๖๓ (๓) หรือ (๔) ต้องระวางโทษจำคุกไม่เกินหกเดือน หรือปรับไม่เกินหนึ่งหมื่นบาท หรือทั้งจำทั้งปรับ
- (๒) ผู้ใดไม่ปฏิบัติตามหนังสือเรียกของผู้บริหารท้องถิ่น ตามมาตรา ๒๘ หรือของพนักงานประเมินตามมาตรา ๔๕ หรือหนังสือเรียกหรือคำสั่งของผู้บริหารท้องถิ่นหรือเจ้าหน้าที่ซึ่งผู้บริหารท้องถิ่นมอบหมายตามมาตรา ๖๓ (๑) หรือ (๒) ต้องระวางโทษปรับไม่เกินสองหมื่นบาท
- (๓) ผู้ใดไม่แจ้งการเปลี่ยนแปลงการใช้ประโยชน์ที่ดินหรือสิ่งปลูกสร้างตามที่กำหนดไว้ในมาตรา ๓๓ ต้องระวางโทษปรับไม่เกินหนึ่งหมื่นบาท
- (๔) ผู้ใดขีดขวางหรือไม่ปฏิบัติตามคำสั่งของผู้บริหารท้องถิ่นตามมาตรา ๖๒ หรือทำลาย ย้ายไปเสีย ซ่อมรั้น หรือโอนไปให้แก่บุคคลอื่นซึ่งทรัพย์สินที่ผู้บริหารท้องถิ่นมีคำสั่งให้ยึดหรืออายัด ต้องระวางโทษจำคุกไม่เกินหนึ่งปี หรือปรับไม่เกินสองหมื่นบาท หรือทั้งจำทั้งปรับ

- (๕) ผู้ใดไม่ปฏิบัติตามหนังสือเรียกของคณะกรรมการพิจารณาอุทธรณ์การประเมินภาษีตามมาตรา ๘๐ ต้องระวางโทษปรับไม่เกินสองพันบาท
- (๖) ผู้ใดแจ้งข้อความอันเป็นเท็จหรือนาพาพยานหลักฐานอันเป็นเท็จมาแสดงเพื่อหลีกเลี่ยงการเสียภาษี ต้องระวางโทษจำคุกไม่เกินสองปี หรือปรับไม่เกินสี่หมื่นบาท หรือทั้งจำทั้งปรับ

(๗) ในกรณีที่มีผู้ระหาความผิดเป็นนิติบุคคล ถ้าการกระทำความผิดของนิติบุคคลนั้นเกิดจากการสั่งการหรือการกระทำของกรรมการ หรือผู้จัดการ หรือบุคคลใดซึ่งรับผิดชอบในการดำเนินงานของนิติบุคคลนั้น หรือในกรณีที่บุคคลดังกล่าวมีหน้าที่ต้องสั่งการหรือการกระทำและการและละเว้นไม่สั่งการหรือไม่กระทำการเป็นเหตุให้นิติบุคคลนั้นกระทำความผิด ผู้นั้นต้องรับโทษตามที่บัญญัติไว้สำหรับความผิดนั้น ๆ ด้วย

(๘) ความผิดตามมาตรา ๘๓ มาตรา ๘๔ มาตรา ๘๕ หรือมาตรา ๘๗ ให้ผู้บริหารท้องถิ่นหรือผู้ซึ่งผู้บริหารท้องถิ่นมอบหมายมีอำนาจเปรียบเทียบได้เมื่อผู้กระหาผิดได้ชำระเงินค่าปรับตามจำนวนที่เปรียบเทียบโดยเสียเงิน ให้ถือว่าคดีเลิกกันตามบทบัญญัติแห่งประมวลกฎหมายวิธีพิจารณาความอาญาถ้าผู้กระหาผิดไม่ยินยอมตามที่เปรียบเทียบ หรือเมื่อยินยอมแต่ไม่ชำระเงินค่าปรับภายในระยะเวลาที่กำหนด ให้ดำเนินคดีต่อไปเงินค่าปรับที่ตั้งจากการเปรียบเทียบตามพระราชบัญญัตินี้เกิดขึ้นในเขตองค์การปกครองส่วนท้องถิ่นใด ให้ตกเป็นรายปีต่อขององค์กรปกครองส่วนท้องถิ่นนั้น ตัวอย่างการคำนวณ

การคำนวณภาษี ภาษีโรงเรือน	
ที่ดิน	0-15 0.01%
ที่ดิน	>15-100 0.03%
ที่ดิน	>100-500 0.05%
สิ่งปลูกสร้าง	>500-1,000 0.07%
สิ่งปลูกสร้าง	>1,000 0.1%



(ข) ป้ายไม่มีอักษรไทย และป้ายมีอักษรไทยบางส่วนหรือทั้งหมดอยู่ได้ หรือต่ำกว่าอักษรต่างประเทศ (ป้ายติดทั่วไป) อัตรา ๕๐ บาท/ ๕๐๐ ตร.ซม.

ป้ายป้ายคิดเป็นรายปี อัตราภาษีป้ายขั้นต่ำ ๒๐๐ บาท

หลักฐานที่ใช้ในการเสียภาษีป้าย

กรณีติดตั้งใหม่

- ใบอนุญาตติดตั้งป้าย, ใบเสร็จรับเงินค่าทำป้าย
- รูปถ่ายป้าย, วัดขนาดความกว้าง x ยาว (ซม.)
- สำเนาทะเบียนบ้าน
- บัตรประจำตัวประชาชน/บัตรข้าราชการ/บัตรพนักงานรัฐวิสาหกิจ
- กรณีเจ้าของป้ายเป็นนิติบุคคลให้แนบบทึ่รับรองสำนักงานทะเบียนนิติบุคคล, ทะเบียนพาณิชย์ หรือหลักฐานของสรรพากร เช่น ภ.พ. ๐๑, ภ.พ. ๐๙, ภ.พ. ๒๐
- หนังสือมอบอำนาจ (กรณีไม่สามารถยื่นแบบได้ด้วยตนเอง พร้อมติดอากรแสตมป์ตามกฎหมาย)

กรณีภาษีป้าย (รายเก่า) ที่ยื่นชำระทุกปี

- ให้เจ้าของป้ายยื่นแบบภาษีป้าย (ภ.ป. ๑) พร้อมใบเสร็จรับเงินการเสียภาษีครั้งสุดท้าย
- กรณีเจ้าของป้ายเป็นนิติบุคคล ให้แนบบทึ่รับรองสำนักงานทะเบียนนิติบุคคล พร้อมบัญชี หรือกับการยื่นแบบ ภ.ป. ๑
- หนังสือมอบอำนาจ (กรณีไม่สามารถยื่นแบบได้ด้วยตนเอง พร้อมติดอากรแสตมป์ตามกฎหมาย) และ ใบเสร็จรับเงินการเสียภาษีครั้งสุดท้าย (ถ้ามี)

ตัวอย่างการคำนวณ

นายดำ ติดตั้งป้าย ขนาด กว้าง ๑๐๐ เซนติเมตร ยาว ๒๐๐ เซนติเมตร มีข้อความว่า ร้านรำรวย(ช) ติดตั้ง เดือน มีนาคม
วิธีการคำนวณ ขนาดป้าย กว้าง x ยาว (หน่วยเซนติเมตร)
 $100 \times 200 = 20,000$ ตารางเซนติเมตร
 $20,000 \div ๕๐๐ = ๔๐$ หนว่ย
อัตราภาษี ๕ บาท ต่อ ๕๐๐ ตารางเซนติเมตร
 $๔๐ \times ๕ = ๒๐๐$ บาท
ดังนั้น นายดำ ต้องชำระภาษีป้ายในอัตราขั้นต้นของภาษีป้าย คือ ๒๐๐ บาท

เอกสารแนะนำ ภาษีป้าย



อัตราภาษี (บาท/500 ตร.ซม.)

บัญชีท้าย พ.ร.บ. กฎกระทรวงกำหนดอัตราภาษี
พ.ร. ๒535 พ.ศ. ๒533

ประเภท 1 ป้ายโฆษณา	10	3	(๓) ค่าความเคลื่อนไหวเพิ่มขึ้นได้ 10	(๒) ค่าความไม่เคลื่อนไหวเพิ่มขึ้นได้ 5
ประเภท 2 ป้ายโฆษณา บนรถโดยสาร	100	20	(๓) ค่าความเคลื่อนไหวเพิ่มขึ้นได้ 52	(๒) ค่าความไม่เคลื่อนไหวเพิ่มขึ้นได้ 26
ประเภท 3 ป้ายโฆษณา บนรถโดยสาร	200	40	(๓) ค่าความเคลื่อนไหวเพิ่มขึ้นได้ 52	(๒) ค่าความไม่เคลื่อนไหวเพิ่มขึ้นได้ 50

โดย

กองคลัง ฝ่ายพัฒนาและจัดเก็บรายได้

องค์การบริหารส่วนตำบลสระแก้ว

อำเภอหนองหงส์ จังหวัดบุรีรัมย์

โทร. ๐๔๔-๖๖๖๐๑๘-๙ ต่อ ๑๐๖

ภาษีป้าย

ป้าย หมายถึง ความว่า ป้ายแสดงชื่อ ยี่ห้อ หรือเครื่องหมายที่ใช้ในการประกอบการค้าหรือประกอบกิจการอื่นเพื่อการค้าหรือโฆษณาส่งเสริมการค้าหรือกิจการอื่นเพื่อการค้า ไม้ว่าจะได้แสดงหรือโฆษณาไว้ที่วัตถุใด ๆ ด้วยอักษร ภาพ หรือเครื่องหมายที่เขียน แกะสลัก จารึก หรือทำให้ปรากฏด้วยวิธีอื่น

ผู้มีหน้าที่เสียภาษีป้าย คือ เจ้าของป้าย แต่ในกรณีที่เป็นกรณีพนักงานเจ้าหน้าที่ที่ไม่มีผู้ยื่นแบบแสดงรายการภาษีป้าย (ก.ป.๑) สำหรับป้ายใด เมื่อพนักงานเจ้าหน้าที่ไม่อาจหาตัวเจ้าของป้ายนั้นได้ ให้ถือว่า ผู้ครอบครองป้ายนั้นเป็นผู้มีหน้าที่เสียภาษีป้าย ถ้าไม่อาจหาตัว ผู้ครอบครองป้ายนั้นได้ ให้ถือว่าเจ้าของหรือผู้ครอบครองอาคาร หรือสถานที่ หรือที่ดินที่ป้ายนั้นติดตั้งหรือแสดงอยู่ เป็นผู้มีหน้าที่เสียภาษีป้ายตามลำดับ และให้พนักงานเจ้าหน้าที่แจ้งการประเมินภาษีเป็นหนังสือไปยังบุคคลดังกล่าว

ให้เจ้าของป้ายมีหน้าที่เสียภาษีป้ายโดยเสียเป็นรายปียกเว้นป้ายที่เริ่มติดตั้งหรือแสดงในปีแรกให้เสียภาษีป้ายตั้งแต่เริ่มติดตั้งหรือแสดงจนถึงวันสิ้นปี และให้คิดภาษีป้ายเป็นรายงวด งวดละ ๓ เดือนของปี โดยเริ่มเสียภาษีป้ายตั้งแต่งวดที่ติดตั้งป้ายจนถึงงวดสุดท้ายของปี

งวดที่ ๑ มกราคม - มีนาคม = ๓๐๐%

งวดที่ ๒ เมษายน - มิถุนายน = ๗๕%

งวดที่ ๓ กรกฎาคม - กันยายน = ๕๐%

งวดที่ ๔ ตุลาคม - ธันวาคม = ๒๕%

ให้เจ้าของป้ายซึ่งจะตั้งเสียภาษีป้าย ยื่นแบบแสดงรายการภาษีป้ายตามแบบและวิธีการที่กระทรวงมหาดไทยกำหนด ภายในเดือนมีนาคมของปี

ในกรณีที่เจ้าของป้ายอยู่ต่างประเทศ ให้ตัวแทนหรือผู้แทนในประเทศไทยยื่นแบบแสดงรายการภาษีป้ายแทนเจ้าของป้าย

เจ้าของป้ายผู้ใด

- (๑) ติดตั้งหรือแสดงป้ายอันต้องเสียภาษีภายในเดือนมีนาคม
- (๒) ติดตั้งหรือแสดงป้ายใหม่แทนป้ายเดิมและพื้นที่ที่ข้อความภาพ และเครื่องหมายอย่างเดียวกันป้ายเดิมที่ได้เสียภาษีป้ายแล้ว
- (๓) เปลี่ยนแปลงแก้ไขพื้นที่ป้าย ข้อความ ภาพ หรือเครื่องหมายบางส่วนในป้ายที่ได้เสียภาษีป้ายแล้ว อันเป็นเหตุให้ต้องเสียภาษีป้ายเพิ่มขึ้น

ให้เจ้าของป้ายตาม (๑) (๒) หรือ (๓) ยื่นแบบแสดงรายการภาษีป้ายต่อพนักงานเจ้าหน้าที่ภายใน ๑๕ วัน นับแต่วันที่ติดตั้งหรือแสดง

ป้าย หรือนับแต่วันเปลี่ยนแปลง แก้ไขข้อความ ภาพ หรือเครื่องหมายไปป้ายเดิม แล้วแต่กรณี

ให้เจ้าของป้ายหรือผู้ซึ่งเจ้าของป้ายมอบหมายยื่นแบบแสดงรายการภาษีป้ายต่อพนักงานเจ้าหน้าที่ ณ สถานที่ดังต่อไปนี้

- (๑) สำนักงานหรือที่ว่าการของราชการส่วนท้องถิ่นที่ป้ายนั้นติดตั้งหรือแสดงอยู่ในเขตราชการส่วนท้องถิ่นนั้น
- (๒) สำนักงานหรือที่ว่าการของราชการส่วนท้องถิ่นซึ่งการจดทะเบียนรายการทะเบียนรถกระทำในเขตราชการส่วนท้องถิ่นนั้น

(๓) สถานที่อื่นที่ผู้รับราชการท้องถิ่นกำหนด โดยประกาศหรือโฆษณาให้ทราบเป็นวงกว้างไม่น้อยกว่าสามสิบวันนับแต่วันประกาศหรือโฆษณา

ให้ผู้มีหน้าที่เสียภาษีป้ายชำระภาษีป้ายต่อพนักงานเจ้าหน้าที่ ณ สถานที่ที่ได้ยื่นแบบแสดงรายการภาษีป้ายไว้ หรือ ณ สถานที่อื่นใดที่พนักงานเจ้าหน้าที่กำหนด ทั้งนี้ ภายใน ๑๕ วัน นับแต่วันที่ได้รับแจ้งการประเมิน และให้ถือว่าวันที่ชำระภาษีต่อพนักงานเจ้าหน้าที่เป็นวันชำระภาษีป้าย

การชำระภาษีป้ายจะกระทำโดยวิธีการส่งมอบฉันทบัตรหรือตราเงินของธนาคารที่ส่งจ่ายเงินให้แก่ราชการส่วนท้องถิ่นที่เกี่ยวข้อง ไปยังสถานที่ตามวรรคหนึ่ง โดยส่งทางไปรษณีย์ลงทะเบียนหรือส่งโดยวิธีอื่น

ที่รัฐมนตรีประกาศกำหนดแทนการชำระต่อพนักงานเจ้าหน้าที่ก็ได้ และให้ถือว่าวันที่ได้ทำการส่งดังกล่าวเป็นวันชำระภาษีป้าย

ให้ผู้มีหน้าที่เสียภาษีป้ายแสดงหลักฐานการเสียภาษีป้ายไว้ ณ ที่เปิดเผยในสถานที่ประกอบกิจการหรือประกอบกิจการ

ให้ผู้มีหน้าที่เสียภาษีป้ายเสียเงินเพิ่มนอกจากเงินที่เสียภาษีป้ายในกรณีและอัตรา ดังต่อไปนี้

- (๑) ไม่ยื่นแบบแสดงรายการภาษีป้ายภายในเวลาที่กำหนด ให้เสียเงินเพิ่มร้อยละ ๑๐ ของจำนวนเงินที่เสียภาษีป้าย เว้นแต่กรณีที่เจ้าของป้ายได้ยื่นแบบแสดงรายการภาษีป้ายก่อนที่พนักงานเจ้าหน้าที่จะได้แจ้งให้ทราบถึงการละเวรนั้น ให้เสียเงินเพิ่มร้อยละ ๕ ของจำนวนเงิน

(๒) ยื่นแบบแสดงรายการภาษีป้ายโดยไม่ถูกต้อง ทำให้จำนวนเงินที่ต้องเสียภาษีป้ายลดลง ให้เสียเงินเพิ่มร้อยละ ๑๐ ของภาษีป้ายที่ประเมินเพิ่มเติม เว้นแต่กรณีที่เจ้าของป้ายขอแก้ไขแบบแสดงรายการภาษีป้ายให้ถูกต้องก่อนที่พนักงานเจ้าหน้าที่แจ้งการประเมิน

(๓) ไม่ชำระภาษีป้ายภายในเวลาที่กำหนด ให้เสียเงินเพิ่มร้อยละ ๒ ต่อเดือนของจำนวนเงินที่เสียภาษีป้าย เฉพาะของเดือนให้

นับเป็นหนึ่งเดือน ทั้งนี้ ไม่ให้วันเงินเพิ่มตาม (๑) และ (๒) มาคำนวณเป็นเงินเพิ่ม

เมื่อปรากฏว่าเจ้าของป้ายมิได้ยื่นแบบแสดงรายการภาษีป้าย หรือยื่นแบบแสดงรายการภาษีป้ายโดยไม่ถูกต้อง ให้พนักงานเจ้าหน้าที่มีอำนาจแจ้งการประเมินย้อนหลังได้ไม่เกิน ๕ ปี นับแต่วันที่พนักงานเจ้าหน้าที่แจ้งการประเมิน

ผู้มีหน้าที่เสียภาษีป้ายที่ได้รับแจ้งการประเมินภาษีป้ายแล้วเห็นว่าการประเมินนั้นไม่ถูกต้อง มีสิทธิอุทธรณ์การประเมินต่อผู้บริหารท้องถิ่น หรือ ผู้ซึ่งผู้บริหารท้องถิ่นมอบหมายได้ภายใน ๓๐ วัน นับแต่วันที่ได้รับแจ้งการประเมิน

บทลงโทษ

ผู้ใดโดยรู้แจ้งแล้วหรือโดยจงใจแจ้งข้อความอันเป็นเท็จให้ถือคำเท็จตอบคำถามด้วยถ้อยคำอันเป็นเท็จ หรือนำพยานหลักฐานที่นำมาแสดงเพื่อหลีกเลี่ยงหรือพยายามหลีกเลี่ยงการเสียภาษีป้าย ต้องระวางโทษจำคุกไม่เกิน ๑ ปี หรือปรับตั้งแต่ ๕,๐๐๐ - ๕๐,๐๐๐ บาท หรือทั้งจำทั้งปรับ

ผู้ใดจงใจไม่ยื่นแบบแสดงรายการภาษีป้าย ต้องระวางโทษปรับตั้งแต่ ๕,๐๐๐ - ๕๐,๐๐๐ บาท

ปรับตั้งแต่ ๕,๐๐๐ - ๕๐,๐๐๐ บาท

ปรับไม่เกิน ๑ ปี หรือปรับตั้งแต่ ๕,๐๐๐ - ๕๐,๐๐๐ บาท หรือทั้งจำทั้งปรับ

ผู้ใดจงใจไม่ยื่นแบบแสดงรายการภาษีป้าย ต้องระวางโทษปรับตั้งแต่ ๕,๐๐๐ - ๕๐,๐๐๐ บาท

ปรับตั้งแต่ ๕,๐๐๐ - ๕๐,๐๐๐ บาท

ปรับไม่เกิน ๑ ปี หรือปรับตั้งแต่ ๕,๐๐๐ - ๕๐,๐๐๐ บาท หรือทั้งจำทั้งปรับ

ปรับไม่เกิน ๑ ปี หรือปรับตั้งแต่ ๕,๐๐๐ - ๕๐,๐๐๐ บาท หรือทั้งจำทั้งปรับ

ปรับไม่เกิน ๑ ปี หรือปรับตั้งแต่ ๕,๐๐๐ - ๕๐,๐๐๐ บาท หรือทั้งจำทั้งปรับ

ปรับไม่เกิน ๑ ปี หรือปรับตั้งแต่ ๕,๐๐๐ - ๕๐,๐๐๐ บาท หรือทั้งจำทั้งปรับ

ปรับไม่เกิน ๑ ปี หรือปรับตั้งแต่ ๕,๐๐๐ - ๕๐,๐๐๐ บาท หรือทั้งจำทั้งปรับ

ปรับไม่เกิน ๑ ปี หรือปรับตั้งแต่ ๕,๐๐๐ - ๕๐,๐๐๐ บาท หรือทั้งจำทั้งปรับ

ปรับไม่เกิน ๑ ปี หรือปรับตั้งแต่ ๕,๐๐๐ - ๕๐,๐๐๐ บาท หรือทั้งจำทั้งปรับ

ปรับไม่เกิน ๑ ปี หรือปรับตั้งแต่ ๕,๐๐๐ - ๕๐,๐๐๐ บาท หรือทั้งจำทั้งปรับ